



BALANÇ DE L'ACTUACIÓ DEL FONS CATALÀ 2019-2022

FONS CATALÀ DE COOPERACIÓ

El Fons Català de Cooperació és una organització creada el 1986 i declarada Entitat d'Utilitat Pública l'abril de 2002, formada per 310 ajuntaments i altres ens supralocals, que destinen una part del seu pressupost a finançar accions de Cooperació al Desenvolupament i Solidaritat Internacional. Amb aquestes aportacions s'han realitzat més de 3.500 projectes de cooperació i solidaritat, i s'ha donat resposta a centenars d'emergències humanitàries arreu del món.

El Fons Català és la veu conjunta dels ajuntaments catalans compromesos amb la cooperació al desenvolupament i la solidaritat davant d'altres institucions nacionals, estatals i internacionals. L'objectiu és reivindicar el paper rellevant que tenen actualment els governs en la promoció de la cooperació descentralitzada al Nord i en el desenvolupament local al Sud, mitjançant la constitució i la gestió d'un fons econòmic per la cooperació al desenvolupament.

OBSERVATORI DE LA COOPERACIÓ MUNICIPALISTA

L'observatori té el doble objectiu de retre comptes sobre la gestió que el Fons Català de Cooperació (FCCD) realitza, i analitzar la realitat de la cooperació internacional dels ens locals a Catalunya. Es basa en les dades facilitades pel conjunt d'administracions públiques catalanes, així com les que el mateix FCCD genera, restant aquestes a l'abast del públic, entitats i institucions, amb la voluntat de facilitar la recerca sobre la cooperació a casa nostra.

L'observatori pretén generar coneixement sobre la cooperació a Catalunya, tant dels seus socis com de la resta d'administracions catalanes, potenciant-ne la seva divulgació per tal de fer valdre el seu rol i del conjunt d'agents locals.

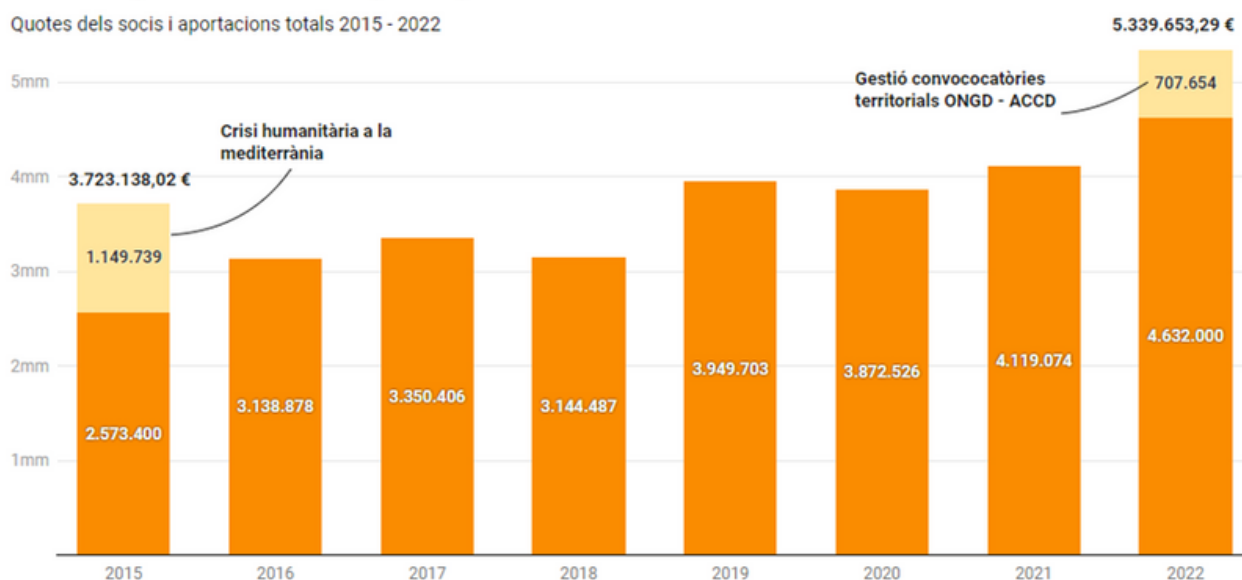
L'ACTUACIÓ DEL FONS CATALÀ DE COOPERACIÓ

En la següent gràfica s'observa el creixement sostingut de les aportacions al FCCD, de manera ininterrompuda, exceptuant l'any 2020 a causa de la COVID-19, entre els anys 2015 i 2022. Dins aquests recursos, es troben la totalitat d'aportacions fetes per diversos actors: els diferents actors del municipalisme, donacions de particulars, empreses i entitats, però també de l'ACCD, o dels diferents projectes europeus en els quals participa el FCCD (Shababuna, COMET, etc.). **Entre l'any 2015 i l'any 2022, les aportacions al FCCD han crescut un 43,4%, és a dir, 1.61 M d'€.** Així doncs, les dades mostren una consolidació del FCCD com a executor de la cooperació delegada per part d'una gran diversitat d'actors, on els ens locals continuen constituint la pedra angular.

En aquest sentit, la proporció de l'AOD municipalista gestionada a través del FCCD revela una dada interessant: mentre que aquesta proporció arriba al 12% si es tenen en compte els tres principals aportadors d'AOD dins el municipalisme (Aj. Barcelona, DIBA, i AMB), el percentatge augmenta notablement fins al 30% si s'extrauen aquests actors de l'equació

FCCD - Aportacions totals per anys 2015-2022

Quotes dels socis i aportacions totals 2015 - 2022



Font: Observatori del Fons Català de Cooperació al Desenvolupament · [Descarregar les dades](#) · [Inserir](#) · [Descarregar la imatge](#) · Creat amb [Datawrapper](#)

En referència a les diferents línies d'actuació dels projectes gestionats, tot i observar una **clara predominança dels projectes de desenvolupament, que suposen el 57,3% de les aportacions gestionades entre 2019 i 2022, s'observa un percentatge notable de recursos gestionats des de la línia de l'Acció Humanitària.**

Concretament, el 24,8% de les aportacions gestionades durant el mandat 19-22 corresponen a projectes d'acció humanitària, 3,22 M d'€ en termes absoluts. Aquesta dada posa de manifest el valor afegit del FCCD en aquest tipus d'intervenció, on la proporció d'AOD gestionada en aquest sentit es força superior a la que té en el conjunt del municipalisme (12% amb les darreres dades executades).

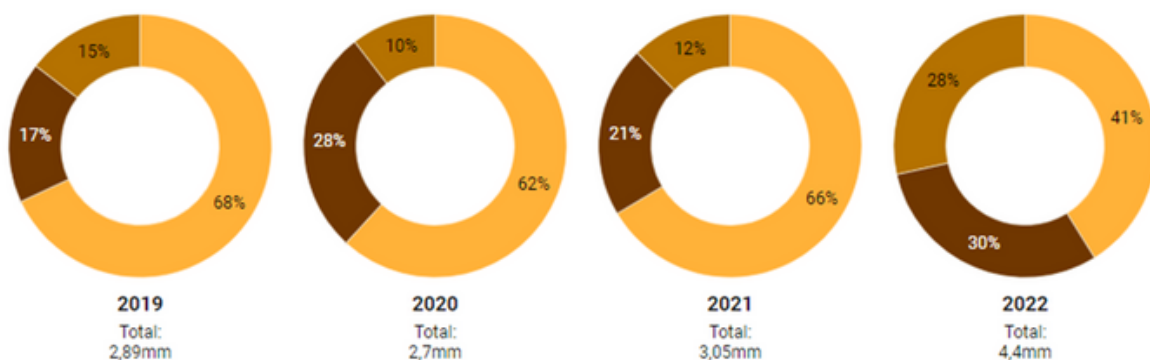
Si s'observen específicament els anys 2020 i 2022, coincidents amb l'esclat de la pandèmia i de la guerra a Ucraïna, es pot apreciar com **la proporció de fons gestionats en l'àmbit humanitari creix exponencialment, fins a arribar al voltant del 30% de les aportacions gestionades.**

En referència al creixement de la línia d'EPD i Capacitats durant el 2022, cal mencionar que es deu a la gestió de la convocatòria territorial de l'ACCD, classificada com a enfortiment de capacitats sectorials, i amb un volum de recursos suficient per fer variar el percentatge notablement.

Evolutió de les aportacions per línia d'actuació 2019 -2022

Percentatge sobre aportacions totals per any.

■ Desenvolupament ■ Acció Humanitària ■ EpD i Capacitats



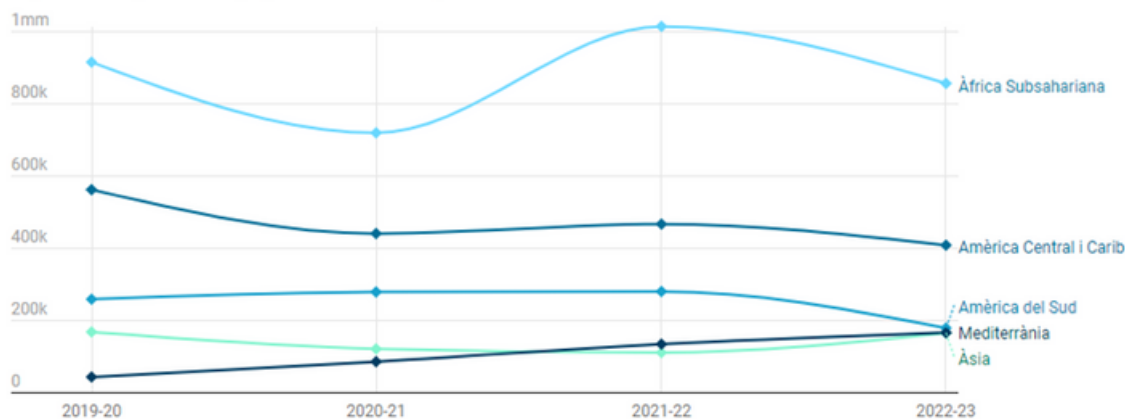
Elaboració pròpia utilitzant dades del programa de gestió de projectes del FCCD.

Font: Observatori del Fons Català de Cooperació al Desenvolupament - [Descarregar les dades](#) - [Inserir](#) - [Descarregar la imatge](#) - Creat amb [Datawrapper](#)

COOPERACIÓ AL DESENVOLUPAMENT

Evolució de les aportacions gestionades per àrea geogràfica 2019 -2022

Imports corresponents als projectes de Desenvolupament



Elaboració pròpia utilitzant dades del programa de gestió de projectes del FCCD.

Font: Observatori del Fons Català de Cooperació al Desenvolupament · [Descarregar les dades](#) · [Inserir](#) · [Descarregar la imatge](#) · Creat amb [Datawrapper](#)


L'àrea geogràfica del FCCD que gestiona el volum més gran de recursos delegats és, amb força diferència, l'àrea d'**Àfrica Subsahariana**, on s'han destinat el 47,4% dels recursos de la línia de desenvolupament de tot el mandat 19-22 (3,51 M d'€ en termes absoluts). En segon lloc, trobem l'àrea d'Amèrica Central i Carib, que tot i haver patit una lleugera davallada dels recursos gestionats respecte a l'inici del mandat, representa el 25,4% dels imports gestionats en projectes de desenvolupament de tot el període. Finalment, tot i trobar-se en una situació d'igualtat de recursos gestionats per les tres àrees geogràfiques restants durant l'any 2022, Amèrica del Sud ocupa el tercer lloc quant a recursos destinats agregats en el mandat 19-22, amb el 13,6% del total destinat a desenvolupament.

Aportacions al FCCD per sectors CAD 2019 - 2022

Import corresponent als projectes de Desenvolupament gestionats des del FCCD entre els anys 2019 i 2022

🔍 Buscar

Percentatge sobre el total



Sectors CAD	2019	2020	2021	2022
111-4 - Educació i formació	32%	29%	28%	35%
121-2 - Salut	12%	14%	11%	6%
130 - Politiques demogràfiques i reproductives	1%	0%	2%	3%
140 - Abastament d'aigua i sanejament	8%	7%	4%	4%
151 - Govern i Societat Civil	19%	16%	22%	26%
152 - Conflictos, Pau, i Seguretat	4%	1%	1%	1%
160 - Serveis Socials	11%	11%	8%	7%
210 - Transport	0%	0%	0%	0%
220 - Comunicacions	0%	1%	0%	0%
232 - Energies renovables	1%	0%	0%	0%
250 - Empresa	0%	0%	1%	0%
311 - Agricultura	7%	13%	19%	15%
321 - Indústria	3%	3%	2%	0%
332 - Turisme	1%	1%	2%	2%
410 - Medi ambient	1%	2%	0%	1%
430 - Desenvolupament Multisectorial	2%	2%	2%	1%

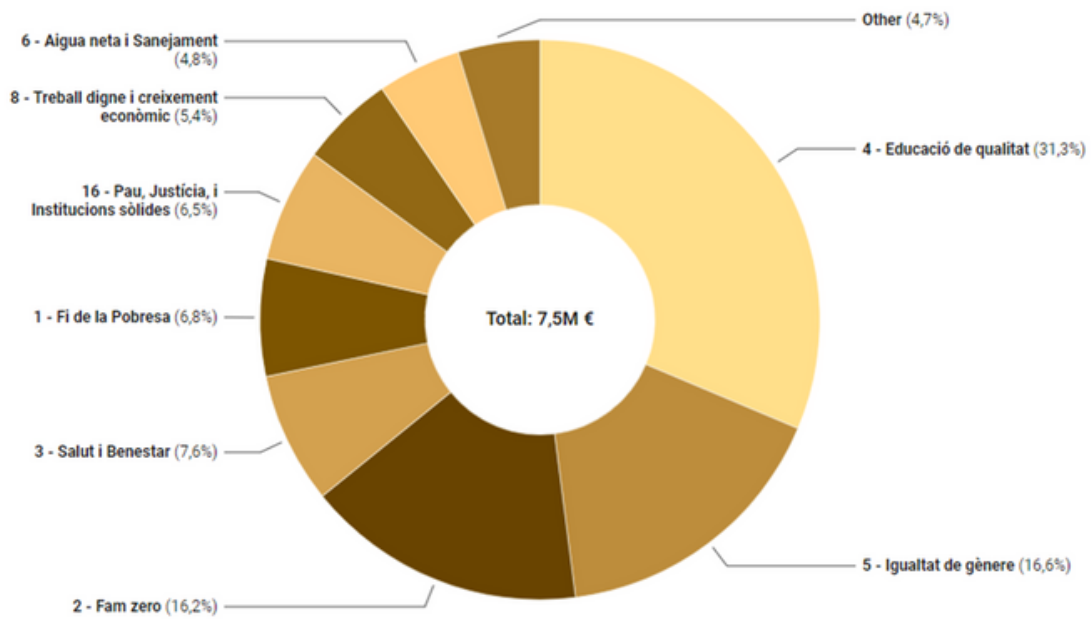
Font: Observatori del Fons Català de Cooperació al Desenvolupament • [Descarregar les dades](#) • [Inserir](#) • [Descarregar la imatge](#) • Creat amb [Datawrapper](#)

El sector CAD que ha rebut la major part d'aportacions dels diferents socis del FCCD durant el mandat 19-22, ha estat clarament el **sector educatiu** (codis 111 a 114 del CAD). Tot i patir una lleugera davallada durant els anys 2020 i 2021, ha estat el primer sector de destí durant cada any.

D'altra banda, els sectors del CAD que han rebut un major impuls durant aquest mandat, han sigut el **151 – Govern i Societat Civil**, dins el qual trobem els subsectors referents als drets humans i als drets de les dones, i el **311 – Agricultura**. Aquest darrer s'ha vist impulsat per la consolidació dels projectes a l'àrea geogràfica d'Àfrica Subsahariana, que per l'any 2022 ha rebut aportacions a projectes per valor de 140.000 €, el 53,9% de les aportacions al sector.

Aportacions al FCCD per ODS 2019 - 2022

Import corresponent a la suma dels projectes de Desenvolupament gestionats des del FCCD entre els anys 2019 i 2022



Font: Observatori del Fons Català de Cooperació al Desenvolupament · [Descarregar les dades](#) · [Inserir](#) · [Descarregar la imatge](#) · Creat amb [Datawrapper](#)

La codificació d'acord amb els ODS dels projectes de desenvolupament del FCCD confirma la lectura dels sectors CAD:

- **L'ODS 4** referent a l'educació de qualitat representa el 31,3% de les aportacions.
- **L'ODS 5**, que vetlla pels drets de les dones i representa el 16% del total agregat, ha passat de representar el 10,9% dels projectes l'any 2019, al 23,1% l'any 2022, i mostra la voluntat dels socis del FCCD d'aprofundir els esforços en aquest sentit.


ACCIÓ HUMANITÀRIA

Aportacions al FCCD per sectors CAD 2019 - 2022

Percentatge sobre el total dels projectes d'Acció Humanitària gestionats des del FCCD per any

Buscar

Percentatge sobre el total



Sectors CAD	2019	2020	2021	2022
720 - Resposta d'emergència	28%	41%	13%	42%
730 - Reconstrucció i rehabilitació	31%	23%	23%	5%
930 - Refugiats als països d'acollida	41%	23%	42%	53%
122 - Control Covid	0%	14%	23%	0%

El codi 122 - Control Covid s'ha emprat únicament per als projectes centrats en actuacions de l'àmbit sanitari. La resta de projectes de la Campanya Món Local Covid-19 es troben repartits entre els altres tres sectors CAD d'acció humanitària.

Font: Observatori del Fons Català de Cooperació al Desenvolupament • [Descarregar les dades](#) • [Inserir](#) • [Descarregar la imatge](#) • Creat amb [Datawrapper](#)

El repartiment dels imports per sector d'Acció Humanitària respon a la naturalesa de les diferents crisis a les quals s'ha donat resposta. Així, el sector **930 – Refugiats als països d'acollida** rep la majoria dels imports els anys 2019 i 2021 a través de la **Campanya món local Refugi, i l'any 2022 per la guerra a Ucraïna**. D'altra banda, durant els anys 2020 i 2021, la resposta a la COVID-19 es troba inclosa dins els sectors **122 – Control COVID** (projectes específics per frenar els contagis) i **720 – Resposta d'emergència** (projectes transversals de suport a les poblacions afectades).

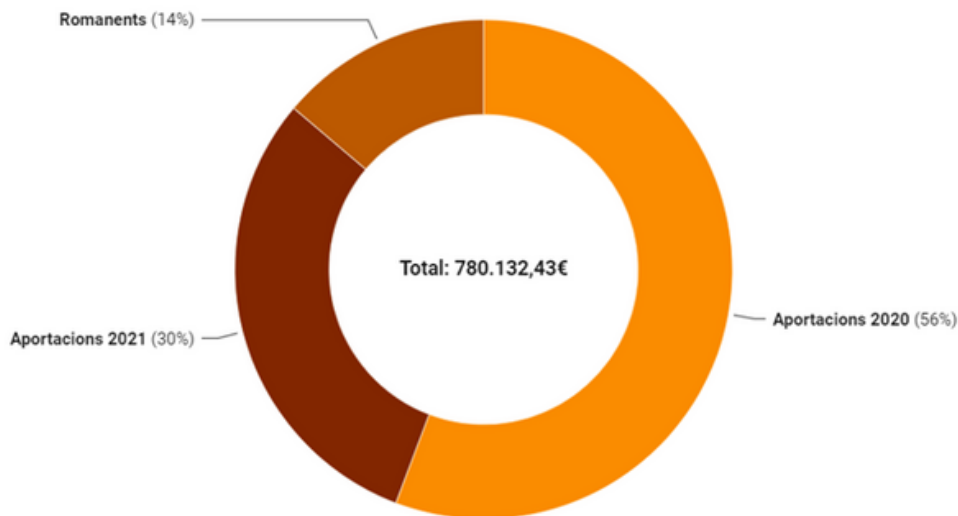
Es presenten a continuació les dades específiques d'ambdues campanyes:

CAMPANYA MÓN LOCAL COVID-19

La campanya ha aconseguit el suport de **69 ens locals, els quals han contribuït amb 647.276,01€ en el període entre 2020 i 2022**. A banda d'aquesta mobilització de nous recursos, es van reorientar d'altres disponibles, com els 107.456,50€ provinents de romanents pressupostaris d'altres campanyes d'emergència d'anys anteriors. Addicionalment, l'Ajuntament de Barcelona va realitzar dues aportacions directes a projectes vinculats a la campanya, per valor de 25.400 €. El volum total mobilitzat per la campanya Món Local COVID-19 és doncs de 780.132,43€, entre els anys 2020 i 2022, i el gruix de les aportacions (56%) es van dur a terme durant el primer any de pandèmia.

Campanya Món local Covid-19

Procedència dels imports



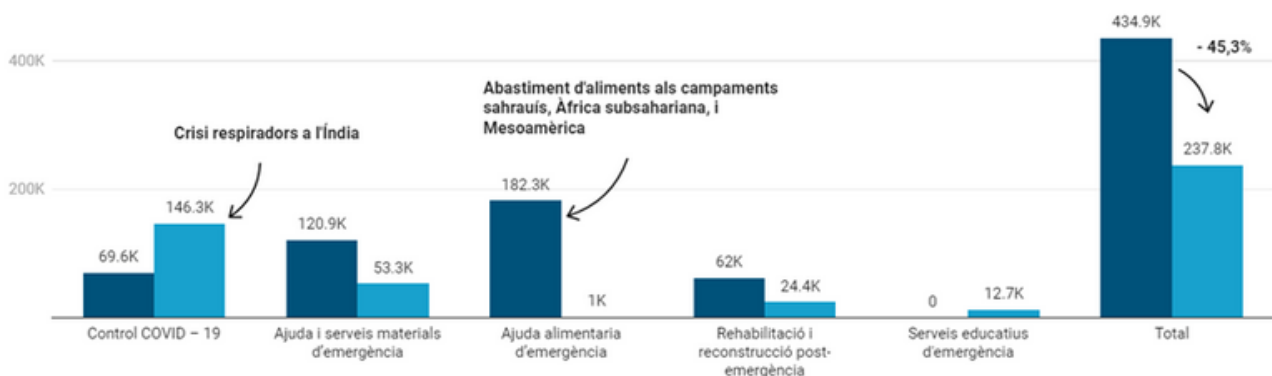
Font: Observatori de la Cooperació Local - FCCD. Elaboració pròpia.

Pel que fa a la distribució geogràfica de les aportacions municipals a la Campanya Món Local COVID-19, **el 50% d'aquestes es va concentrar en quatre àrees: Poble Sahrauí (16%), Senegal (12%), Índia (11%), i Grècia (11%). El 50% restant es va destinar a diferents projectes d'ajuda humanitària vinculats al control de la pandèmia i dels seus efectes a catorze països de les següents àrees geogràfiques: Amèrica del Sud, Amèrica Central i Carib, Àfrica Subsahariana, Mediterrània, i Àsia.**

L'anàlisi de les aportacions a la campanya Món Local COVID-19 a través dels sectors CAD destinats a classificar l'ajuda humanitària, contribueix a identificar els àmbits d'actuació prioritaris dins la resposta d'emergència per part dels municipis socis per cada any, marcada també per episodis i necessitats concretes a escala global.

Món Local COVID-19: Aportacions per sector CAD d'ajuda humanitària 2019-2020

■ Aport 2020 ■ Aport 2021



Source: Observatori de la Cooperació Local - FCCD. Elaboració pròpia.

Així, durant l'any 2020 destaquen les **aportacions realitzades als projectes de la campanya dirigits a pal·liar les dificultats d'abastiment alimentari** (codi CAD 720- Ajuda alimentària d'emergència) a conseqüència dels confinaments i suspensions de les activitats econòmiques i comercials bàsiques, molts sovint generades des de l'economia popular o informal. **Els punts focals han estat el Poble Sahrauí, i diversos països de l'Àfrica Subsahariana i de Mesoamèrica**, arribant al 41,9% de les aportacions de la campanya durant l'any 2020.

En canvi, durant l'any 2021, la categoria que aglutina la major part de les aportacions de la campanya és la dirigida a **frenar la propagació de la pandèmia i generar una resposta sanitària d'emergència** (codi CAD 12264 – Control COVID – 19), amb el 61,5% de les aportacions anuals. Tot i que sembli contradictori, tenint en compte que a escala global el moment de propagació crític va ser durant l'any 2020, aquesta dada correspon a la resposta a la crisi sanitària produïda a l'Índia, on la variable específica de la COVID-19 va arribar a generar 300.000 contagis per dia, saturant completament el sistema sanitari nacional. El projecte, que tenia per objectiu la compra i distribució de cent respiradors mòbils, representa el 30,84% de les aportacions de la campanya de l'any 2021. En aquest àmbit, també destaquen les aportacions realitzades per abastir de xeringues les autoritats cubanes, destinades a la vacunació dels majors d'edat a l'Havana, que va significar el 20,3% de les aportacions a la campanya de l'any 2021.

Cal destacar també les aportacions sota el codi CAD "Ajuda i serveis materials d'emergència" (72010), que engloba els projectes multisectorials de la campanya, amb components que van des del subministrament de material sanitari i preventiu, als serveis i infraestructures bàsiques (aigua, refugi bàsic) o als serveis de suport logístic. Es tracta de projectes transversals que per als anys 2020 i 2021 van significar el 27,8% i el 22,4% de les aportacions respectivament.

Món local COVID-19: Consignacions totals per país de destí

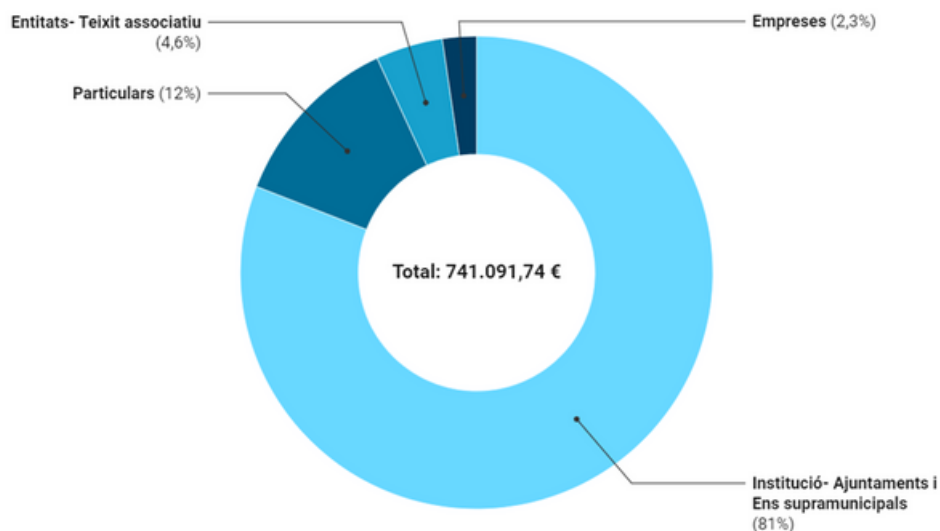


CAMPANYA DE SUPORT A LES VÍCTIMES DE LA GUERRA A UCRAÏNA

El març del 2022 el Fons Català va obrir una campanya d'emergència de suport a les víctimes de la guerra a Ucraïna. **La campanya porta un any en funcionament i ja ha recollit 741.091,74€.**

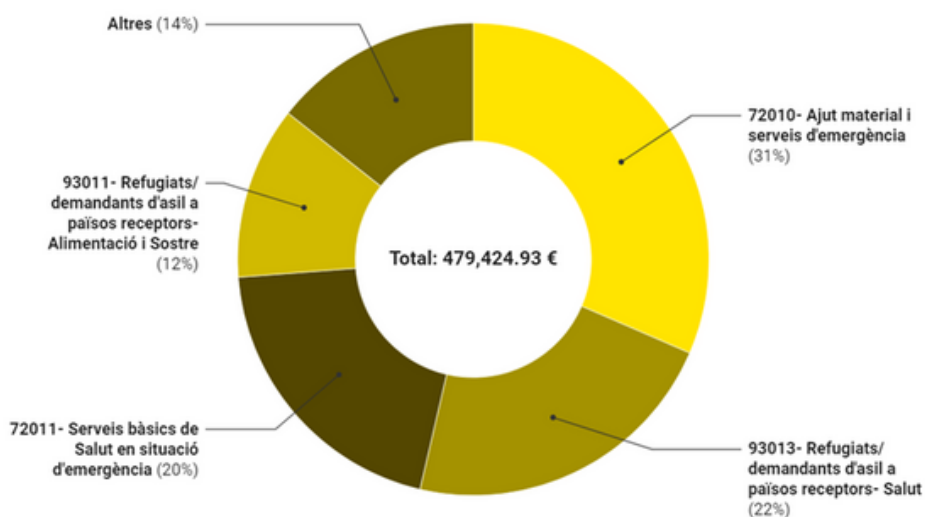
Un total de 104 ens locals han aportat el 81% dels fons, també han participat 40 entitats amb el 4,6%, 15 empreses (2,3%) i 721 persones particulars, que van aportar el 12,1% dels fons destinats a la Campanya.

Campanya Ucraïna: Aportacions per tipus d'actor



Font: Fons Català de Cooperació al Desenvolupament

Campanya Ucraïna: Aportacions per sector



Source: Fons Català de Cooperació al Desenvolupament

El conjunt d'actuacions referents a problemàtiques de salut, (tant per a població refugiada com a territori ucraïnès) aglutina la major part del finançament de la campanya, amb un 42,3% del total. Els serveis i materials d'emergència, i els projectes d'acollida (sostre i menjar) arriben al 31,5% i a l'11,8% de les aportacions respectivament.