



# BALANÇ DE LA COOPERACIÓ MUNICIPALISTA 2019-2022

[www.fonscataala.org](http://www.fonscataala.org)

---

# FONS CATALÀ DE COOPERACIÓ

---

El Fons Català de Cooperació és una organització creada el 1986 i declarada Entitat d'Utilitat Pública l'abril de 2002, formada per 310 ajuntaments i altres ens supralocals, que destinen una part del seu pressupost a finançar accions de Cooperació al Desenvolupament i Solidaritat Internacional. Amb aquestes aportacions s'han realitzat més de 3.500 projectes de cooperació i solidaritat, i s'ha donat resposta a centenars d'emergències humanitàries arreu del món.

El Fons Català és la veu conjunta dels ajuntaments catalans compromesos amb la cooperació al desenvolupament i la solidaritat davant d'altres institucions nacionals, estatals i internacionals. L'objectiu és reivindicar el paper rellevant que tenen actualment els governs en la promoció de la cooperació descentralitzada al Nord i en el desenvolupament local al Sud, mitjançant la constitució i la gestió d'un fons econòmic per la cooperació al desenvolupament.

## OBSERVATORI DE LA COOPERACIÓ MUNICIPALISTA

L'observatori té el doble objectiu de retre comptes sobre la gestió que el Fons Català de Cooperació (FCCD) realitza, i analitzar la realitat de la cooperació internacional dels ens locals a Catalunya. Es basa en les dades facilitades pel conjunt d'administracions públiques catalanes, així com les que el mateix FCCD genera, restant aquestes a l'abast del públic, entitats i institucions, amb la voluntat de facilitar la recerca sobre la cooperació a casa nostra.

L'observatori pretén generar coneixement sobre la cooperació a Catalunya, tant dels seus socis com de la resta d'administracions catalanes, potenciant-ne la seva divulgació per tal de fer valdre el seu rol i del conjunt d'agents locals.

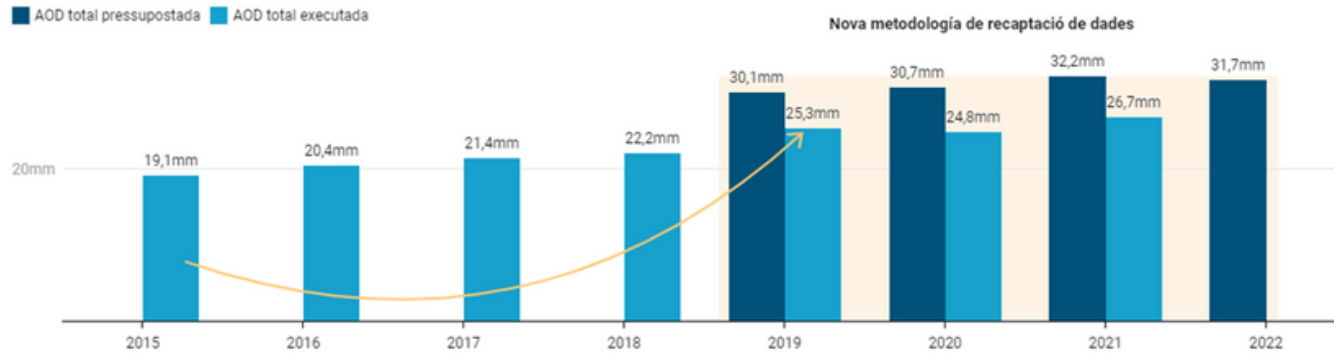
# COOPERACIÓ MUNICIPALISTA

D'acord amb les darreres dades disponibles de l'Ajuda Oficial al Desenvolupament executada (AOD) del conjunt del municipalisme català (2021), s'observa una constant progressió interanual des de l'any 2015, que tan sols es veu frenada durant l'any 2020, per una clara incidència de la pandèmia pel que fa a execució pressupostària. Així, **entre els anys 2015 i 2021, l'AOD municipalista liquidada ha augmentat un 39,89%, el qual correspon a un augment de 7.621.695,77€ milions d'euros en termes absoluts.**

## AOD Municipalista pressupostada i executada. 2015-2022

Municipis, Consells Comarcals, Diputacions, i altres ens supramunicipals

■ AOD total pressupostada ■ AOD total executada



Elaboració pròpia utilitzant dades oficials de la Sindicatura de Comptes de Catalunya contrastades amb les àrees de Cooperació dels ens locals.

Font: Observatori del Fons Català de Cooperació al Desenvolupament · [Descarregar les dades](#) · [Inserir](#) · [Descarregar la imatge](#) · Creat amb [Datawrapper](#)

Pel que fa a la lectura de mandat, destaquen dues dades. D'una banda, **entre els anys 2019 i 2022, l'AOD pressupostada augmenta un 5,31%**. D'altra banda, **l'AOD liquidada (2019-2021 segons darreres dades disponibles), augmenta un 5,8%**.

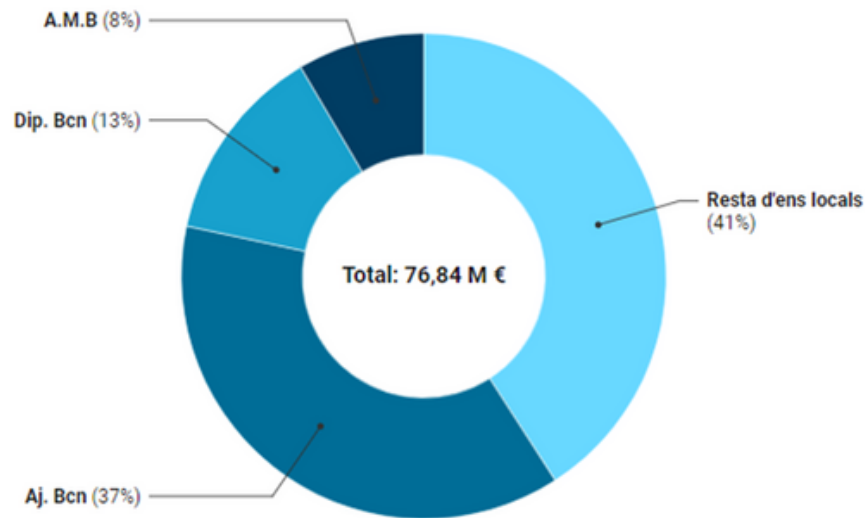
D'aquestes dades s'extreuen dues lectures. Primer, la **decidida aposta del municipalisme català per augmentar i consolidar l'AOD any rere any**. Segon, la capacitat de resiliència i recuperació de l'AOD municipalista davant de grans crisis i reptes de gestió pública, com han estat la pandèmia de la COVID-19 o la crisi econòmica causada per la guerra a Ucraïna.

En termes d'execució pressupostària, l'AOD municipalista agregada assoleix el 85% sobre el total pressupostat els anys 2019 i 2021, mentre que l'any 2020 va caure lleugerament al 81% degut a les dificultats de gestió agregades per la pandèmia. La capacitat d'execució dels ens locals és variada, i oscil·la entre el 70% i el 100% depenen dels casos i de l'any.

Aquesta gràfica s'ha elaborat amb les dades de 267 ens locals, obtingudes de les liquidacions oficials publicades per la Sindicatura de Comptes de Catalunya, la base de dades interna del FCCD, i les aportacions dels tècnics locals de cooperació i solidaritat.

## AOD Municipalista executada per actor 2019 - 2021

Import corresponent a la suma de l'AOD total del municipalisme per al període 2019-2021



Elaboració pròpia utilitzant dades oficials de la Sindicatura de Comptes de Catalunya contrastades amb les àrees de Cooperació dels ens locals.

Font: Observatori del Fons Català de Cooperació al Desenvolupament - [Descarregar les dades](#) - [Inserir](#) - [Descarregar la imatge](#) - Creat amb [Datawrapper](#)

Pel que fa al pes relatiu dels diferents actors del municipalisme dins l'AOD total executada (2019-2021), cal remarcar la dimensió que representen actors com l'Ajuntament de Barcelona (37%), la Diputació de Barcelona (13%), i l'Àrea Metropolitana de Barcelona (8%). Els tres ens locals representen conjuntament el 58% de l'AOD municipalista executada total. Com es veurà més endavant, el comportament d'aquests actors, les seves decisions respecte a la implementació dels projectes (localització, sectors, etc.), poden alterar la lectura de conjunt del municipalisme a causa del seu pes relatiu.

## ESFORÇ RELATIU I 0,7%

Un element central per entendre el càlcul de l'esforç relatiu en cooperació (el 0,7%), és la metodologia de càlcul utilitzada i el nivell de consens amb el que compta. **El treball de camp realitzat durant l'elaboració de les dades presentades, dut a terme amb el suport de les àrees de cooperació dels ens locals, revela una elevada heterogeneïtat en l'esmentat càlcul.** Aquesta heterogeneïtat es trasllada en dues dimensions: els elements pressupostaris utilitzats per al càlcul dels ingressos propis d'una banda (capítols, articles i conceptes), i els factors del càlcul utilitzats (previsions d'ingressos, liquidacions d'ingressos, i l'any de referència).

**Elements pressupostaris:** La guia del FCCD per al càlcul del 0,7% estableix que “cal considerar ingressos propis tots els impostos directes (cap. 1), els impostos indirectes (cap. 2), les taxes, els preus públics i les contribucions especials i les quotes d’urbanització (cap. 3, excepte els reintegraments) i els ingressos patrimonials, inclosos els beneficis d’empreses i canons de concessions (cap. 5) del pressupost liquidat i consolidat d’ingressos. Queden exclosos del càlcul del 0,7% els reintegraments i altres ingressos (art. 38) i les taxes o preus per transport urbà (conc. 345) i per abastament d’aigua a domicili (conc. 300).”

La principal divergència d’aquest aspecte recau en els capítols I i II, concretament en l’apartat de la participació municipal dels impostos de l’Estat, que no són considerats com a ingressos propis per diversos ajuntaments. Això es tradueix en una major proporció de l’AOD municipal sobre els ingressos propis de l’ens locals, i per tant en un 0,7% més elevat que el calculat des del FCCD. Es repeteix el fenomen amb algunes taxes del capítol III, com ara les quotes d’urbanització o les vendes entre altres articles, tot i que amb una afectació molt menor sobre el càlcul final.

**Càlcul pressupostari:** La guia del FCCD estableix que, pel que fa a la planificació del pressupost de cooperació, i responent a un principi d’operativitat, els ingressos propis de referència disponibles en el moment de l’elaboració del pressupost poden ser els ingressos propis liquidats de fa dos anys (n-2), o la previsió de liquidació dels ingressos de l’any anterior (n-1). Ara bé, tot i que no es menciona de manera explícita a la guia, el càlcul final del 0,7% elaborat al FCCD, en la mateixa línia dels informes de l’OCDE, l’AECID, i la Generalitat de Catalunya, s’acaba realitzant sobre els ingressos liquidats de l’any natural (n) un cop es publiquen les liquidacions definitives. És a dir, s’espera a la publicació de la liquidació definitiva dels ens locals per recaptar les dades relatives a l’AOD executada i als Ingressos Propis realment recaptats aquell any.

En aquest sentit, els ens locals que aspirin a assolir el 0,7% dels seus ingressos propis en cooperació hauran de tenir en compte dos elements:

- En èpoques de creixement pressupostari, els ingressos propis de l’any natural poden ser més elevats que els de fa un o dos anys utilitzats per calcular la despesa, i requeriran doncs d’un cert marge a l’alça en la previsió pressupostària per cooperació.
- Com sol ser habitual en la gestió pública, es força difícil executar el 100% d’una partida per diverses raons (projectes fallits, complicacions en la justificació etc.). De nou, es farà necessària una previsió a l’alça del pressupost en cooperació, per evitar l’impacte de la sotsexecució en el càlcul final del 0,7%.

Tenint en compte aquests elements, i utilitzant la lògica de càlcul basada en l'execució pressupostària del mateix any (2021, darrer any amb dades oficials publicades) destaquen les següents dades:

- **48** ens locals catalans se situen per sobre de la inversió estatal, situada en el 0,26% l'any 2021(dades OCDE).
- **40** ens locals se situen per sobre de la mitjana dels països del Comitè d'Ajuda al Desenvolupament de la OCDE, (0,33%).
- **30** ens locals se situen per sobre del 0,5%.
- **13** ens locals se situen per sobre del 0,7% per l'any 2021 (últim any amb dades disponibles), assolint la fita establerta a nivell internacional (**Badia del Vallès; Castellbisbal; Santa Coloma de Gramenet ; Torrelles de Llobregat; la Roca del Vallès; Sant Cugat del Vallès; Sant Boi de Llobregat; Caldes de Montbui; Igualada; i Sant Adrià de Besòs, a més de la Diputació de Barcelona i l'Àrea Metropolitana**).
- Si es tenen en compte els ens locals que preveuen una despesa d'almenys un 0,7% dels ingressos propis liquidats d'un o dos anys anteriors, aquesta llista s'amplia amb **Barcelona i la Diputació de Girona**.
- Finalment, si es tenen en compte ajuntaments que consideren ingressos propis una quantitat menor d'articles pressupostaris que la metodologia del FCCD, arriben al llindar del 0,7% **Girona, i Vilafranca del Penedès**.
- Els ens locals aquí llistats s'han identificat utilitzant les liquidacions oficials publicades a la Sindicatura de Comptes de Catalunya, i han sigut contactats per contrastar les dades del 0,7% i aportar informació sobre el seu propi mètode de càlcul, en el cas que el tinguessin. És important remarcar que, dels ajuntaments amb major volum d'AOD contactats per contrastar dades i mètodes de càlcul (i que representen 98% de l'AOD total i 4,9 milions d'habitants), només han contestat el 35%.
- El detall de les dades es publicarà a la web de l'Observatori del FCCD, i els ens locals que encara no hagin aportat informació i vulguin ampliar-la, podran fer-ho durant aquest any. També es dura a terme el treball de camp referent a l'AOD municipalista 2022 un cop s'hagin publicat el conjunt de liquidacions (recaptació i validació).

# Evolució de pressupost relatiu de cooperació municipalista (2019-21)

Distribució anual del pressupost total executat de cooperació en relació als ingressos propis liquidats (drets reconeguts nets) dels municipis amb més volum d'AOD.

● 2019 ● 2020 ● 2021



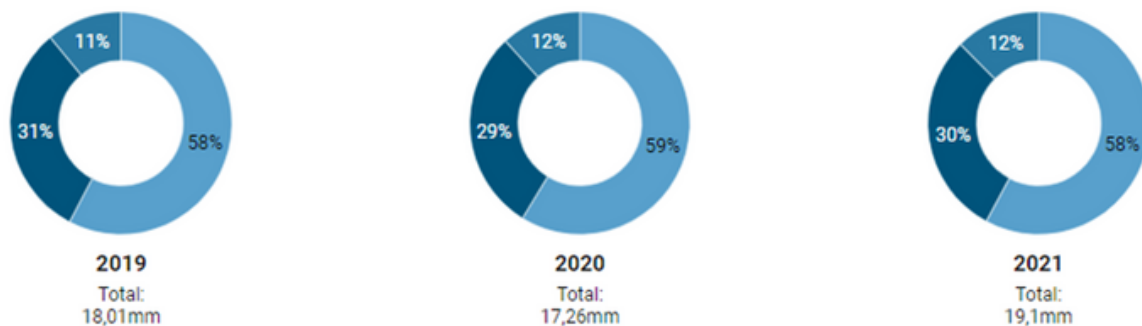
Càlcul realitzat segons la metodologia pròpia del Fons Català de Cooperació al Desenvolupament.

Font: Observatori del Fons Català de Cooperació al Desenvolupament · Creat amb Datawrapper

## AOD Municipalista executada per línies d'actuació 2019 - 2021

Municipis, Consells Comarcals, Diputacions, i altres ens supramunicipals

■ Desenvolupament ■ ECG i Capacitats ■ Acció humanitària



Elaboració pròpia amb les dades dels projectes enviades des dels ens local (83% de l'AOD total executada)

Font: Observatori del Fons Català de Cooperació al Desenvolupament • [Descarregar les dades](#) • [Inserir](#) • [Descarregar la imatge](#) • Creat amb [Datawrapper](#)

Pel que fa a les diferents línies d'actuació, **els projectes de cooperació al desenvolupament representen el 58% de l'AOD municipalista**, i constitueixen la principal via d'intervenció dels ens locals catalans en l'àmbit internacional.

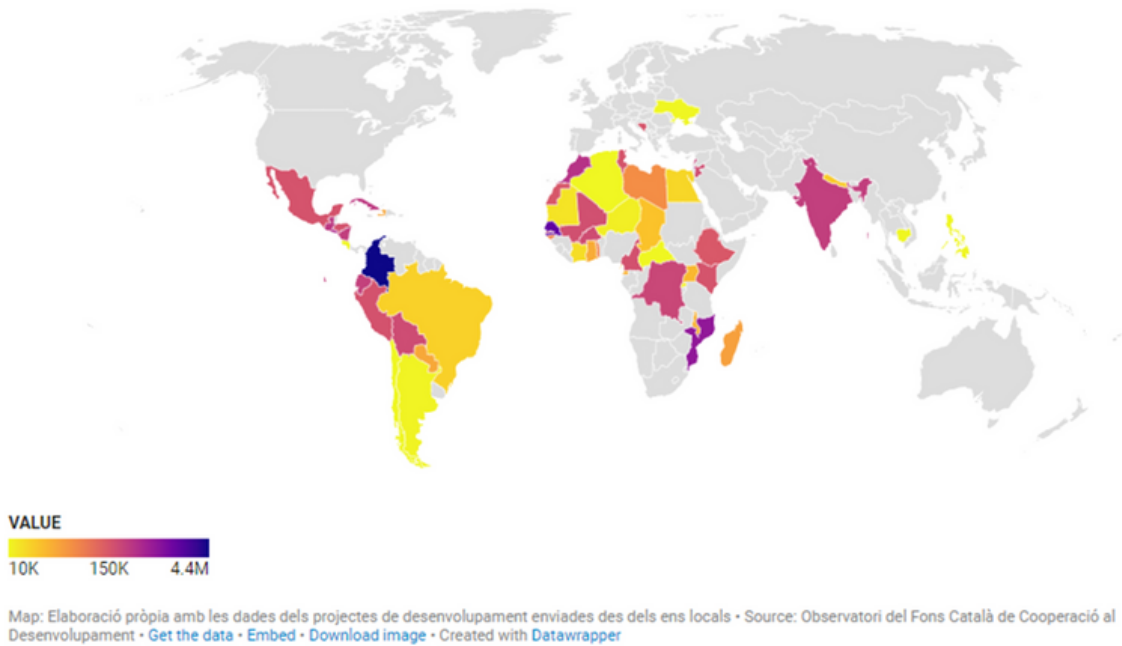
En aquest sentit, **cal destacar també el progressiu augment de l'Ajuda Humanitària municipalista respecte a la resta de línies d'actuació, augmentant de l'11% al 12% entre els anys 2019 i 2021**, situant-se per sobre del compromís del 10% establert a la secció 4rta de la nova llei de cooperació estatal aprovada el passat mes de febrer.

Finalment, a pesar del lleuger descens pel que fa a la proporció de l'Educació per la Ciutadania Global durant els anys 2020 i 2021 a conseqüència de la COVID-19, aquesta segueix sent un pilar fonamental de l'execució de l'AOD dels ens locals catalans, amb un 30% de l'AOD total.



## Cooperació Municipalista per països 2019-2021

Import total per país en el període 2019-2021 (€)



Respecte al destí de la cooperació municipalista agregada (projectes de desenvolupament), destaquen els següents països per ordre de volum d'AOD: **Colòmbia (4,3 M)**, **Senegal (3,1 M)**, **Moçambic (2,1 M)**, **Palestina (1,9 M)**, i **El Salvador (1,4 M)**.

Cal mencionar, que aquesta classificació depèn en gran mesura de les actuacions dels ens locals de major pes relatiu dins de l'AOD municipalista. Per exemple, dels 1,53 M d'€ d'AOD executats en projectes de desenvolupament a Colòmbia durant l'any 2021, i aportats per deu ens locals, el 92,4% (1,4 M d'€) correspon a projectes finançats per l'Ajuntament de Barcelona. En el cas dels territoris palestins ocupats, per l'any 2021, aquest percentatge arriba al 99,3%.

## Nombre d'ens locals per territori de destí (TOP 10 AOD) 2019-2021

Relació els recursos rebuts i els ens locals finançadors dels 10 països amb més AOD invertida en projectes de desenvolupament 2019-2021.

Pais	Import Desenvolupament 19-21	Ens locals finançadors
Colòmbia	4.367.396€	26
Senegal	3.111.172€	49
Moçambic	2.139.830€	24
Palestina	1.925.460€	2
El Salvador	1.459.874€	18
Marroc	1.223.588€	22
Guatemala	1.040.911€	27
Cuba	1.011.563€	5
Nicaragua	889.592€	34
Índia	867.732€	26

Elaboració pròpia amb les dades dels projectes de desenvolupament enviades des dels ens locals

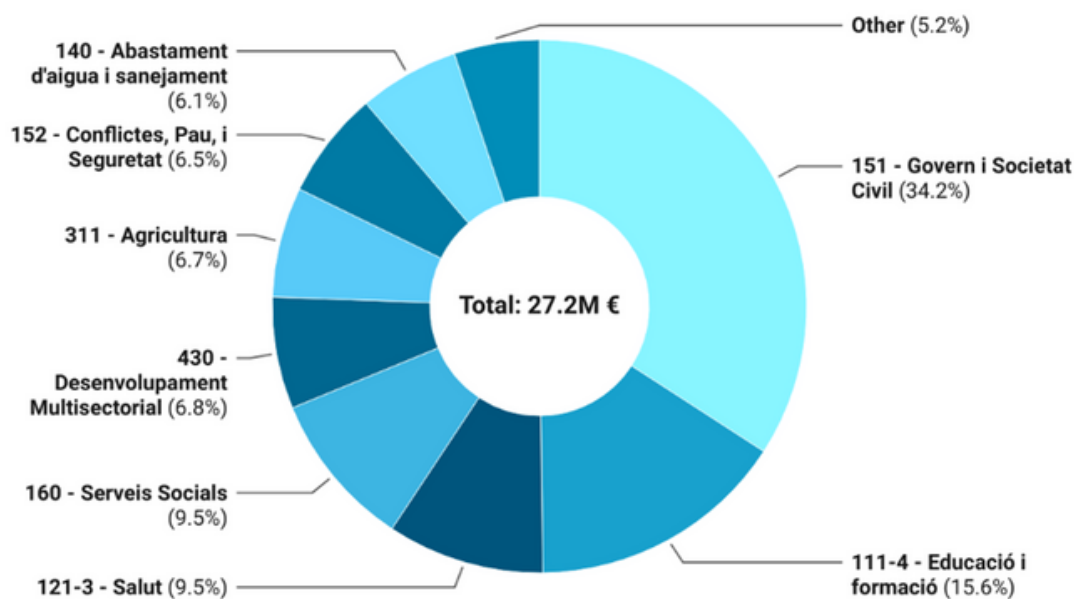
Font: Observatori del Fons Català de Cooperació al Desenvolupament • [Descarregar les dades](#) • [Inserir](#) • [Descarregar la imatge](#) • Creat amb [Datawrapper](#)

En tot cas, no és una dinàmica generalitzada a tots els sectors i destins de l'AOD municipalista, o almenys no amb la mateixa intensitat. Per exemple, pel que fa a la **inversió municipalista al Senegal, que per l'any 2021 compta amb 38 ens locals** i arriba als 1,1 milions d'euros, s'observa que l'Ajuntament de Barcelona, tot i continuar sent el finançador majoritari, representa només el 32,2% del finançament total rebut a destí.

Com s'observa a la gràfica, la relació entre volum de recursos invertits i el nombre d'ens locals que els aporten no és proporcional, i reflecteix la **diversitat d'ajuntaments i ens locals que, dins de les seves capacitats de finançament heterogènies, contribueixen a l'AOD municipalista.**

## AOD Municipalista executada per sectors CAD 2019 - 2021

Import corresponent a la suma de projectes de Desenvolupament dels ens locals catalans



Elaboració pròpia amb les dades dels projectes enviades des dels ens local (86% de l'AOD total executada codificable)

Source: Observatori del Fons Català de Cooperació al Desenvolupament • Created with Datawrapper

Dins els sectors CAD amb major inversió municipalista, trobem:

El **151 – Govern i societat civil**, on destaquen els projectes vinculats amb els drets de les dones, que representen el 51,7% del sector (4,8 M €) i els projectes vinculats a la defensa dels Drets Hmans, amb el 25,8% (2,4 M €)

- **15170 - Organitzacions i institucions per la igualtat home/dona**
- **15180 - Lluita contra la violència contra les dones**
- **15160 - Drets Humans**

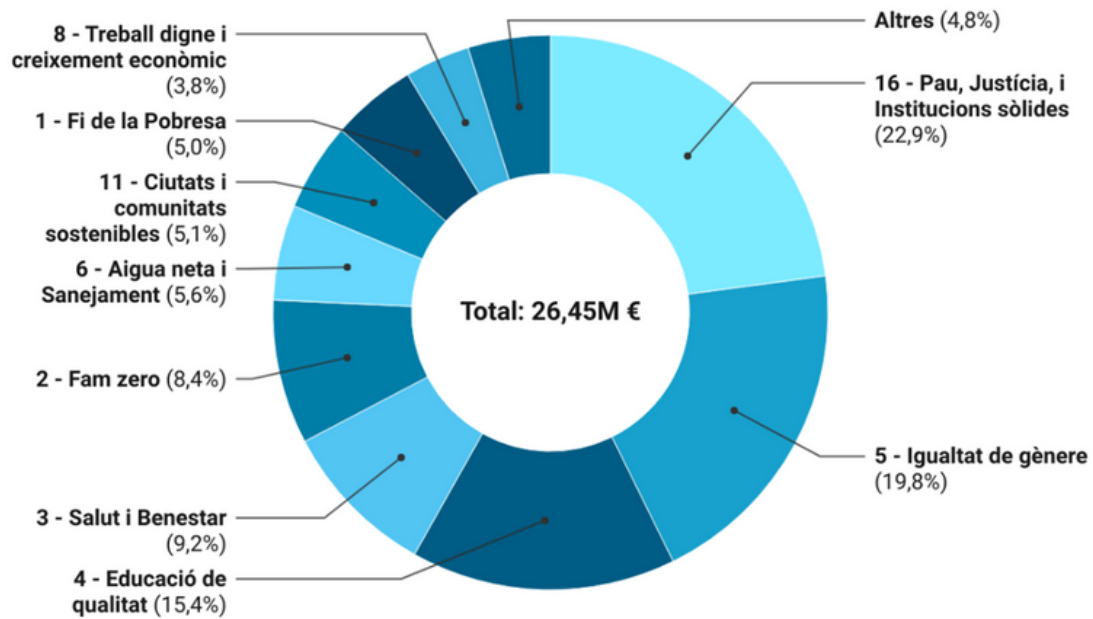
També els referents als projectes de cooperació en l'àmbit de l'educació (**Codis CAD 111 a 114**), on la inversió es dedica majoritàriament al sector **112 - Educació bàsica**, amb el 45,2% (1,6 M €), i els seus sectors específics:

- **11220 - Educació primària**
- **11230 - Capacitació bàsica de joves i adults**

Entre els dos sectors s'acumula el 50% de l'AOD agregada 2019-2021 destinada a projectes de desenvolupament.

## AOD Municipalista executada per ODS 2019 - 2021

Import corresponent a la suma de projectes de Desenvolupament dels ens locals catalans



Elaboració pròpia amb les dades dels projectes enviades des dels ens local (86% de l'AOD total executada codificable)

Font: Observatori del Fons Català de Cooperació al Desenvolupament • Creat amb Datawrapper

La localització dels ODS finançats des de la cooperació municipalista catalana mostra dues tendències:

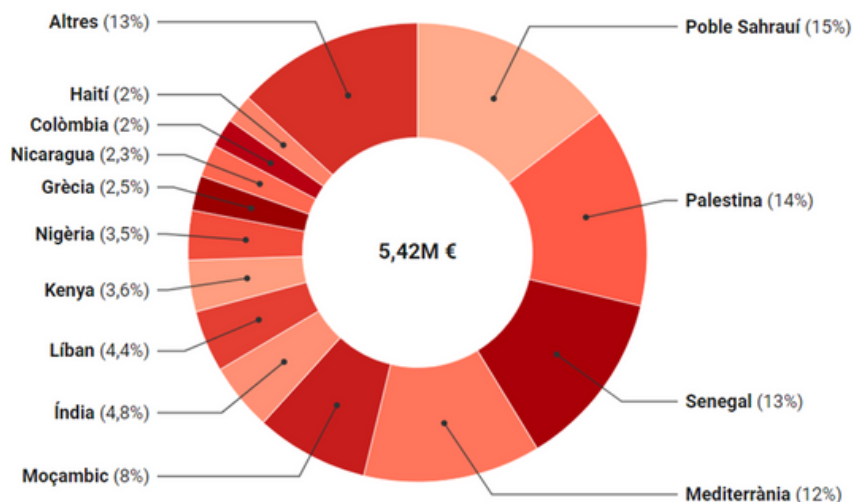
En primer lloc, una clara predominança de l'enfocament de Drets en el finançament dels projectes de desenvolupament, on els **ODS 16 i 5** representen gairebé el 43% de l'AOD total.

En segon lloc, la importància donada a dos dels eixos fonamentals dels sistemes de benestar, com són el sistema educatiu i el sanitari, que sumats arriben al 25% de l'AOD total.

Respecte al destí geogràfic d'aquests, **l'ODS 16 destaca a les regions d'Amèrica Central i el Carib, i a Amèrica del Sud**, amb el 59,3% de les contribucions municipals. La localització de **l'ODS 5 es troba repartida majoritàriament entre els països de l'Àfrica Subsahariana (29,2%) i els d'Amèrica del Sud (25,1%)**.

## Acció Humanitària Municipalista per destí 2019 -2021

Percentatge sobre el total codificat en el període 2019-21



Elaboració pròpia amb les dades dels projectes enviades des dels ens local (86% de l'Acció Humanitària total executada).

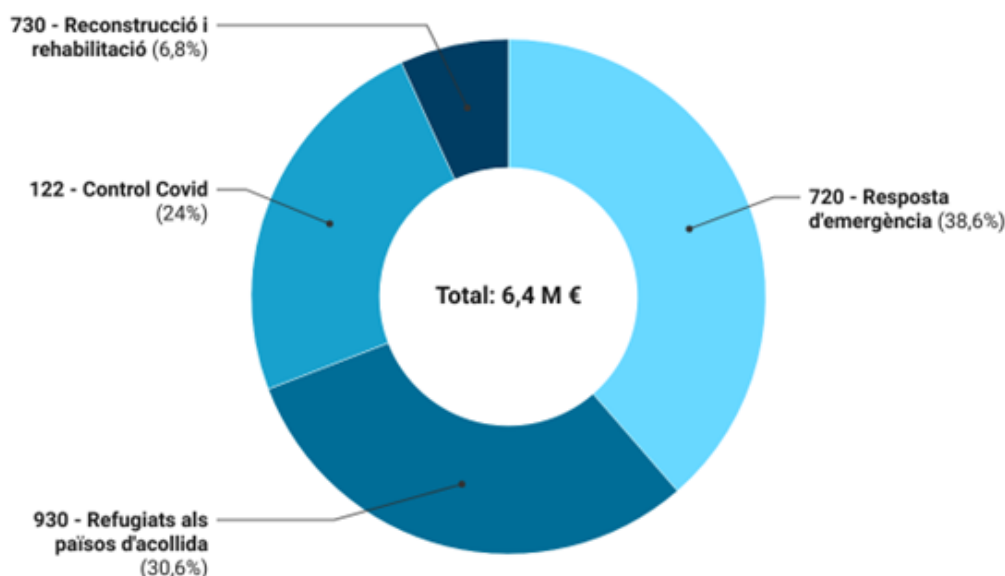
[Descarregar les dades](#) · [Inserir](#) · [Descarregar la imatge](#) · Creat amb [Datawrapper](#)

Pel que fa al destí de l'Acció Humanitària executada, predominen els projectes dirigits a la població Sahrauí, i Palestina d'una banda, i les actuacions al Senegal i a l'àrea Mediterrània de l'altra.

Mentre que en els casos de Palestina i al Senegal la majoria dels recursos humanitaris corresponen a projectes impulsats des de l'Ajuntament de Barcelona (Atenció a la COVID-19 al Senegal amb 475.000€ entre els anys 2020 i 2021), **les accions dirigides al poble sahrauí i al suport a la població refugiada en trànsit a l'àrea mediterrània responen a un esforç participat de 31 ens locals.**

## AOD Municipalista executada per sectors CAD 2019 - 2021

Import corresponent a la suma dels projectes d'Ajuda Humanitària dels ens locals catalans



Elaboració pròpia amb les dades dels projectes enviades des dels ens local

Font: Observatori del Fons Català de Cooperació al Desenvolupament • Creat amb Datawrapper

Dins el sector CAD d'Ajuda Humanitària majoritari, el **720 – Resposta d'emergència**, la tipologia d'intervenció predominant ha estat la **72010 – Ajuda i serveis materials d'emergència**, que aglutina el 79,3% del total, 1,95 M d'€. Es tracta d'un sector transversal, que inclou un ventall ampli d'intervencions (logística, coordinació de l'ajut, sostre, aigua, sanejament, educació, i serveis mèdics com poden ser proveïment de medicaments i atenció a la malnutrició).

Pel que fa al sector **930 – Refugiats als països d'acollida**, també destaca la tipologia d'intervenció genèrica: **93010 – Refugiats i demandants d'asil als països d'acollida**, amb el 86,19% de les aportacions (1,68 M d'€). El predomini d'aquesta modalitat genèrica es dona per la transversalitat dels programes d'acollida per a les persones refugiades, més amplis que els projectes específics dels subsectors d'acollida (formació, salut, assessorament legal, etc).

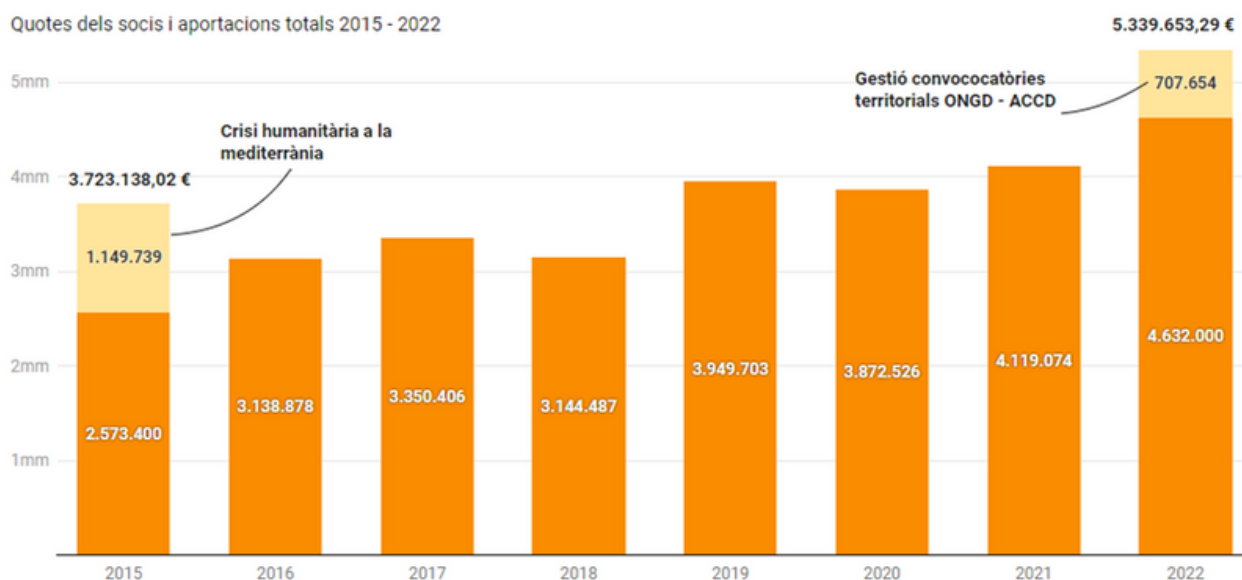
# L'ACTUACIÓ DEL FONS CATALÀ DE COOPERACIÓ

En la següent gràfica s'observa el creixement sostingut de les aportacions al FCCD de manera ininterrompuda, exceptuant l'any 2020 a causa de la COVID-19, entre els anys 2015 i 2022. Dins aquests recursos, es troben la totalitat d'aportacions fetes per diversos actors: els diferents actors del municipalisme, donacions de particulars, empreses i entitats, però també de l'ACCD, o dels diferents projectes europeus en els quals participa el FCCD (Shababuna, COMET, etc.). **Entre l'any 2015 i l'any 2022, les aportacions al FCCD han crescut un 43,4%, és a dir, 1.61 M d'€.** Així doncs, les dades mostren una consolidació del FCCD com a executor de la cooperació delegada per part d'una gran diversitat d'actors, on els ens locals continuen constituint la pedra angular.

En aquest sentit, la proporció de l'AOD municipalista gestionada a través del FCCD revela una dada interessant: mentre que aquesta proporció arriba al 12% si es tenen en compte els tres principals aportadors d'AOD dins el municipalisme (Aj. Barcelona, DIBA, i AMB), el percentatge augmenta notablement fins al 30% si s'extrauen aquests actors de l'equació

## FCCD - Aportacions totals per anys 2015-2022

Quotes dels socis i aportacions totals 2015 - 2022



Font: Observatori del Fons Català de Cooperació al Desenvolupament · [Descarregar les dades](#) · [Inserir](#) · [Descarregar la imatge](#) · Creat amb [Datawrapper](#)

En referència a les diferents línies d'actuació dels projectes gestionats, tot i observar una **clara predominança dels projectes de desenvolupament, que suposen el 57,3% de les aportacions gestionades entre 2019 i 2022, s'observa un percentatge notable de recursos gestionats des de la línia de l'Acció Humanitària.**

Concretament, el 24,8% de les aportacions gestionades durant el mandat 19-22 corresponen a projectes d'Acció Humanitària, 3,22 M d'€ en termes absoluts. Aquesta dada posa de manifest el valor afegit del FCCD en aquest tipus d'intervenció, on la proporció d'AOD gestionada en aquest sentit es força superior a la que té en el conjunt del municipalisme (12% amb les darreres dades executades).

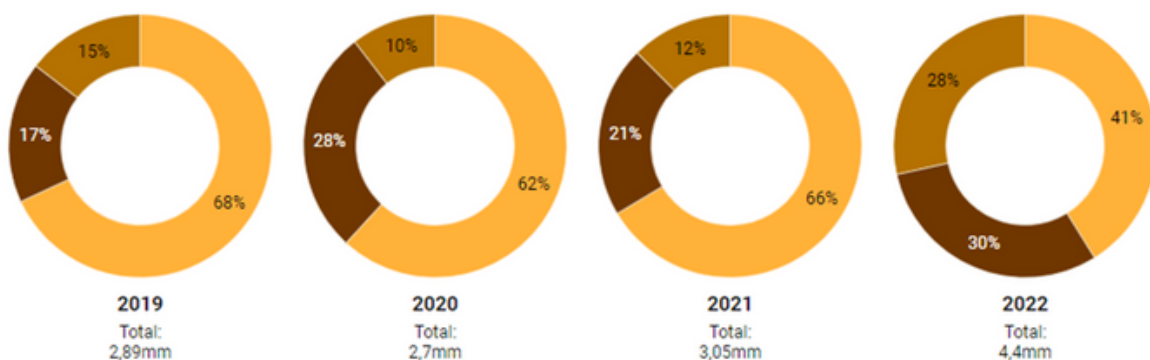
Si s'observen específicament els anys 2020 i 2022, coincidents amb l'esclat de la pandèmia i de la guerra a Ucraïna, es pot apreciar com **la proporció de fons gestionats en l'àmbit humanitari creix exponencialment, fins a arribar al voltant del 30% de les aportacions gestionades.**

En referència al creixement de la línia d'EPD i Capacitats durant el 2022, cal mencionar que es deu a la gestió de la convocatòria territorial de l'ACCD, classificada com a enfortiment de capacitats sectorials, i amb un volum de recursos suficient per fer variar el percentatge notablement.

### Evolutió de les aportacions per línia d'actuació 2019 -2022

Percentatge sobre aportacions totals per any.

■ Desenvolupament ■ Acció Humanitària ■ EpD i Capacitats



Elaboració pròpia utilitzant dades del programa de gestió de projectes del FCCD.

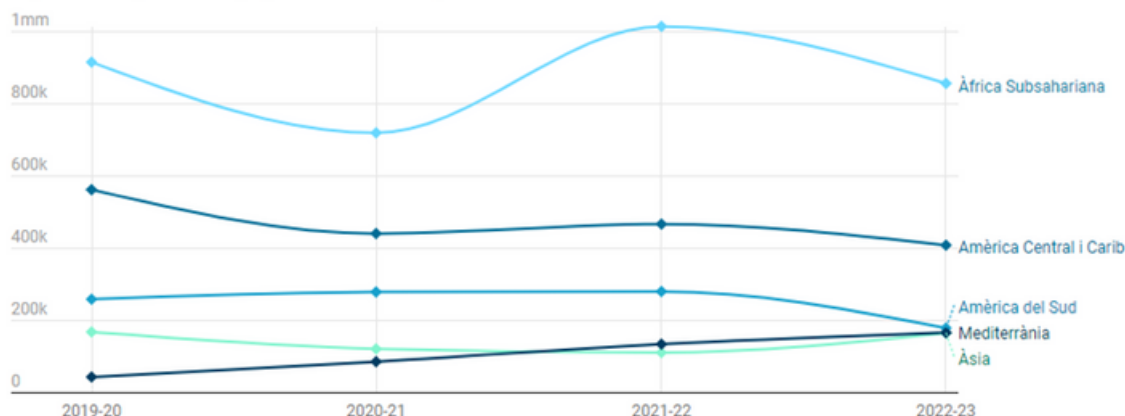
Font: Observatori del Fons Català de Cooperació al Desenvolupament - [Descarregar les dades](#) - [Inserir](#) - [Descarregar la imatge](#) - Creat amb [Datawrapper](#)



# COOPERACIÓ AL DESENVOLUPAMENT

## Evolució de les aportacions gestionades per àrea geogràfica 2019 -2022

Imports corresponents als projectes de Desenvolupament



Elaboració pròpia utilitzant dades del programa de gestió de projectes del FCCD.


Font: Observatori del Fons Català de Cooperació al Desenvolupament · [Descarregar les dades](#) · [Inserir](#) · [Descarregar la imatge](#) · Creat amb [Datawrapper](#)

L'àrea geogràfica del FCCD que gestiona el volum més gran de recursos delegats és, amb força diferència, l'àrea d'**Àfrica Subsahariana**, on s'han destinat el 47,4% dels recursos de la línia de desenvolupament de tot el mandat 19-22 (3,51 M d'€ en termes absoluts). En segon lloc, trobem l'àrea d'**Amèrica Central i Carib**, que tot i haver patit una lleugera davallada dels recursos gestionats respecte a l'inici del mandat, representa el 25,4% dels imports gestionats en projectes de desenvolupament de tot el període. Finalment, tot i trobar-se en una situació d'igualtat de recursos gestionats per les tres àrees geogràfiques restants durant l'any 2022, Amèrica del Sud ocupa el tercer lloc quant a recursos destinats agregats en el mandat 19-22, amb el 13,6% del total destinat a desenvolupament.

## Aportacions al FCCD per sectors CAD 2019 - 2022

Import corresponent als projectes de Desenvolupament gestionats des del FCCD entre els anys 2019 i 2022

Percentatge sobre el total



Sectors CAD	2019	2020	2021	2022
111-4 - Educació i formació	32%	29%	28%	35%
121-2 - Salut	12%	14%	11%	6%
130 - Politiques demogràfiques i reproductives	1%	0%	2%	3%
140 - Abastament d'aigua i sanejament	8%	7%	4%	4%
151 - Govern i Societat Civil	19%	16%	22%	26%
152 - Conflictes, Pau, i Seguretat	4%	1%	1%	1%
160 - Serveis Socials	11%	11%	8%	7%
210 - Transport	0%	0%	0%	0%
220 - Comunicacions	0%	1%	0%	0%
232 - Energies renovables	1%	0%	0%	0%
250 - Empresa	0%	0%	1%	0%
311 - Agricultura	7%	13%	19%	15%
321 - Indústria	3%	3%	2%	0%
332 - Turisme	1%	1%	2%	2%
410 - Medi ambient	1%	2%	0%	1%
430 - Desenvolupament Multisectorial	2%	2%	2%	1%

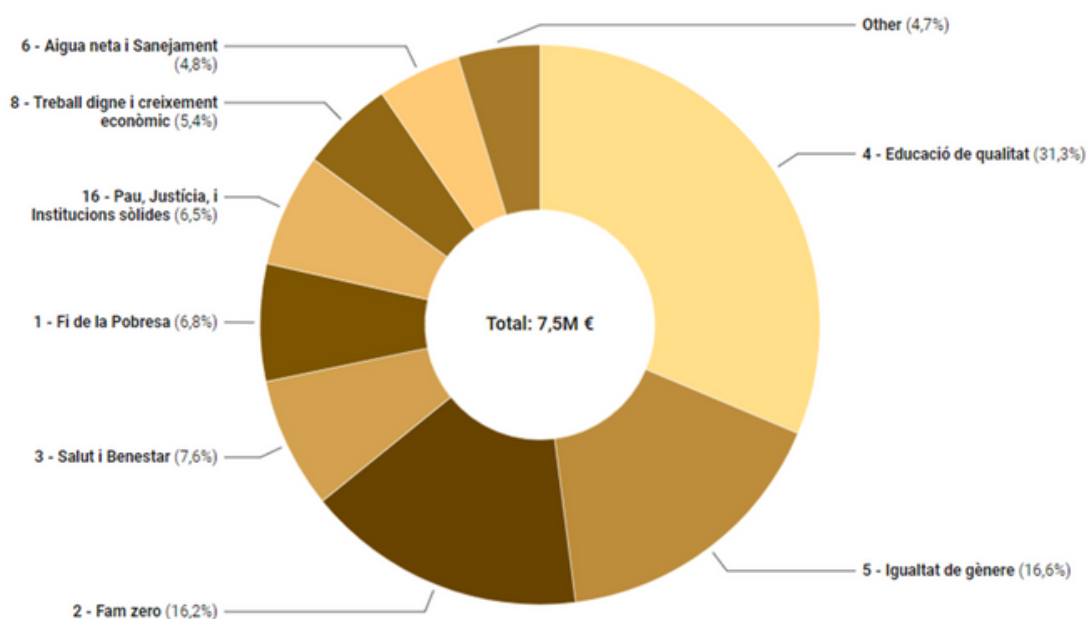
Font: Observatori del Fons Català de Cooperació al Desenvolupament • [Descarregar les dades](#) • [Inserir](#) • [Descarregar la imatge](#) • Creat amb [Datawrapper](#)

El sector CAD que ha rebut la major part d'aportacions dels diferents socis del FCCD durant el mandat 19-22, ha estat clarament el **sector educatiu** (codis 111 a 114 del CAD). Tot i patir una lleugera davallada durant els anys 2020 i 2021, ha estat el primer sector de destí durant cada any.

D'altra banda, els sectors del CAD que han rebut un major impuls durant aquest mandat, han sigut el **151 – Govern i Societat Civil**, dins el qual trobem els subsectors referents als drets humans i als drets de les dones, i el **311 – Agricultura**. Aquest darrer s'ha vist impulsat per la consolidació dels projectes a l'àrea geogràfica d'Àfrica Subsahariana, que per l'any 2022 ha rebut aportacions a projectes per valor de 140.000 €, el 53,9% de les aportacions al sector.

## Aportacions al FCCD per ODS 2019 - 2022

Import corresponent a la suma dels projectes de Desenvolupament gestionats des del FCCD entre els anys 2019 i 2022



Font: Observatori del Fons Català de Cooperació al Desenvolupament · [Descarregar les dades](#) · [Inserir](#) · [Descarregar la imatge](#) · Creat amb [Datawrapper](#)

La codificació d'acord amb els ODS dels projectes de desenvolupament del FCCD confirma la lectura dels sectors CAD:

- **L'ODS 4** referent a l'educació de qualitat representa el 31,3% de les aportacions.
- **L'ODS 5**, que vetlla pels drets de les dones i representa el 16% del total agregat, ha passat de representar el 10,9% dels projectes l'any 2019, al 23,1% l'any 2022, i mostra la voluntat dels socis del FCCD d'aprofundir els esforços en aquest sentit.

# ACCIÓ HUMANITÀRIA

## Aportacions al FCCD per sectors CAD 2019 - 2022

Percentatge sobre el total dels projectes d'Acció Humanitària gestionats des del FCCD per any

Buscar

Percentatge sobre el total



Sectors CAD	2019	2020	2021	2022
720 - Resposta d'emergència	28%	41%	13%	42%
730 - Reconstrucció i rehabilitació	31%	23%	23%	5%
930 - Refugiats als països d'acollida	41%	23%	42%	53%
122 - Control Covid	0%	14%	23%	0%

El codi 122 - Control Covid s'ha emprat únicament per als projectes centrats en actuacions de l'àmbit sanitari. La resta de projectes de la Campanya Món Local Covid-19 es troben repartits entre els altres tres sectors CAD d'acció humanitària.

Font: Observatori del Fons Català de Cooperació al Desenvolupament • [Descarregar les dades](#) • [Inserir](#) • [Descarregar la imatge](#) • Creat amb [Datawrapper](#)

El repartiment dels imports per sector d'Acció Humanitària respon a la naturalesa de les diferents crisis a les quals s'ha donat resposta. Així, el sector **930 – Refugiats als països d'acollida** rep la majoria dels imports els anys 2019 i 2021 a través de la **Campanya món local Refugi, i l'any 2022 per la guerra a Ucraïna**. D'altra banda, durant els anys 2020 i 2021, la resposta a la COVID-19 es troba inclosa dins els sectors **122 – Control COVID** (projectes específics per frenar els contagis) i **720 – Resposta d'emergència** (projectes transversals de suport a les poblacions afectades).

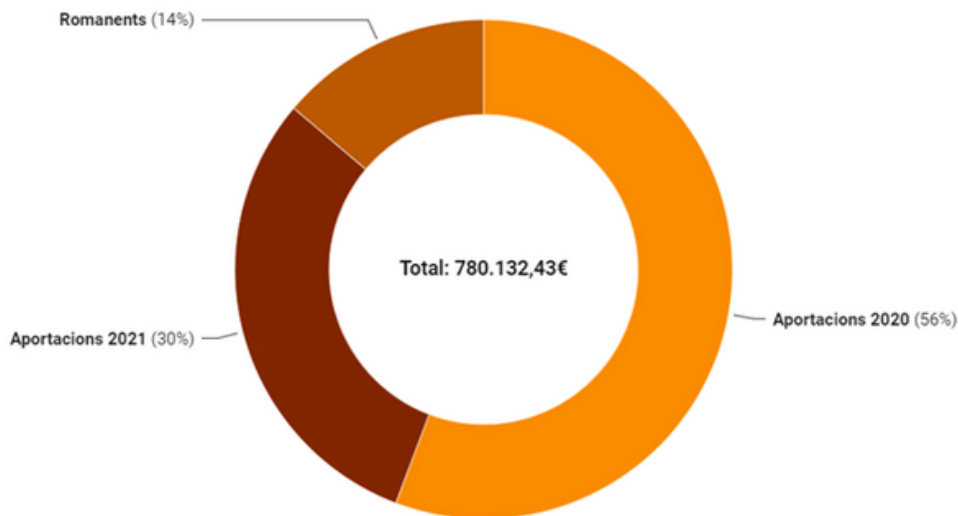
Es presenten a continuació les dades específiques d'ambdues campanyes:

### CAMPANYA MÓN LOCAL COVID-19

La campanya ha aconseguit el suport de **69 ens locals, els quals han contribuït amb 647.276,01€ en el període entre 2020 i 2022**. A banda d'aquesta mobilització de nous recursos, es van reorientar d'altres disponibles, com els 107.456,50€ provinents de romanents pressupostaris d'altres campanyes d'emergència d'anys anteriors. Addicionalment, l'Ajuntament de Barcelona va realitzar dues aportacions directes a projectes vinculats a la campanya, per valor de 25.400 €. El volum total mobilitzat per la campanya Món Local COVID-19 és doncs de 780.132,43€, entre els anys 2020 i 2022, i el gruix de les aportacions (56%) es van dur a terme durant el primer any de pandèmia.

## Campanya Món local Covid-19

Procedència dels imports



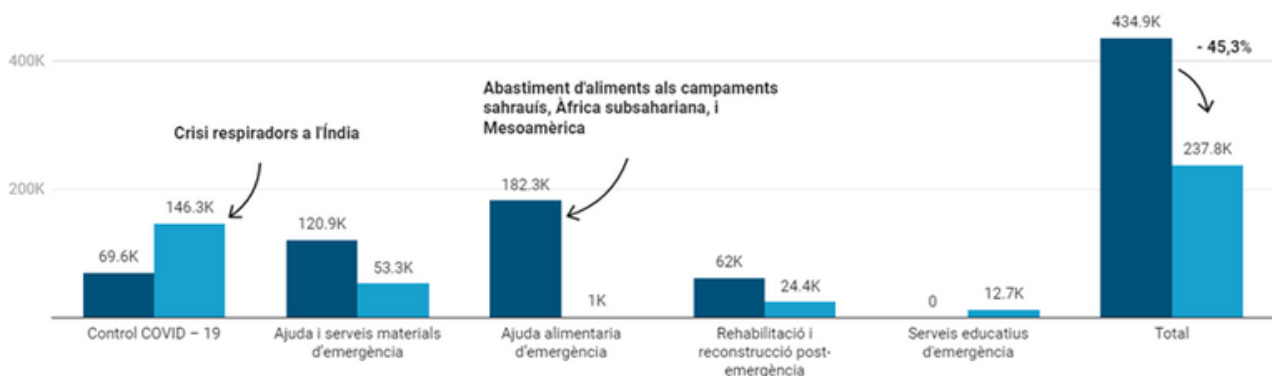
Font: Observatori de la Cooperació Local - FCCD. Elaboració pròpia.

Pel que fa a la distribució geogràfica de les aportacions municipals a la Campanya Món Local COVID-19, **el 50% d'aquestes es va concentrar en quatre àrees: Poble Sahrauí (16%), Senegal (12%), Índia (11%), i Grècia (11%). El 50% restant es va destinar a diferents projectes d'ajuda humanitària vinculats al control de la pandèmia i dels seus efectes a catorze països de les següents àrees geogràfiques: Amèrica del Sud, Amèrica Central i Carib, Àfrica Subsahariana, Mediterrània, i Àsia.**

L'anàlisi de les aportacions a la campanya Món Local COVID-19 a través dels sectors CAD destinats a classificar l'ajuda humanitària, contribueix a identificar els àmbits d'actuació prioritaris dins la resposta d'emergència per part dels municipis socis per cada any, marcada també per episodis i necessitats concretes a escala global.

## Món Local COVID-19: Aportacions per sector CAD d'ajuda humanitària 2019-2020

■ Aport 2020 ■ Aport 2021



Source: Observatori de la Cooperació Local - FCCD. Elaboració pròpia.

Així, durant l'any 2020 destaquen les **aportacions realitzades als projectes de la campanya dirigits a pal·liar les dificultats d'abastiment alimentari** (codi CAD 720- Ajuda alimentària d'emergència) a conseqüència dels confinaments i suspensions de les activitats econòmiques i comercials bàsiques, molts sovint generades des de l'economia popular o informal. **Els punts focals han estat el Poble Sahrauí, i diversos països de l'Àfrica Subsahariana i de Mesoamèrica**, arribant al 41,9% de les aportacions de la campanya durant l'any 2020.

En canvi, durant l'any 2021, la categoria que aglutina la major part de les aportacions de la campanya és la dirigida a **frenar la propagació de la pandèmia i generar una resposta sanitària d'emergència** (codi CAD 12264 – Control COVID – 19), amb el 61,5% de les aportacions anuals. Tot i que sembli contradictori, tenint en compte que a escala global el moment de propagació crític va ser durant l'any 2020, aquesta dada correspon a la resposta a la crisi sanitària produïda a l'Índia, on la variable específica de la COVID-19 va arribar a generar 300.000 contagis per dia, saturant completament el sistema sanitari nacional. El projecte, que tenia per objectiu la compra i distribució de cent respiradors mòbils, representa el 30,84% de les aportacions de la campanya de l'any 2021. En aquest àmbit, també destaquen les aportacions realitzades per abastir de xeringues les autoritats cubanes, destinades a la vacunació dels majors d'edat a l'Havana, que va significar el 20,3% de les aportacions a la campanya de l'any 2021.

Cal destacar també les aportacions sota el codi CAD "Ajuda i serveis materials d'emergència" (72010), que engloba els projectes multisectorials de la campanya, amb components que van des del subministrament de material sanitari i preventiu, als serveis i infraestructures bàsiques (aigua, refugi bàsic) o als serveis de suport logístic. Es tracta de projectes transversals que per als anys 2020 i 2021 van significar el 27,8% i el 22,4% de les aportacions respectivament.

**Món local COVID-19: Consignacions totals per país de destí**

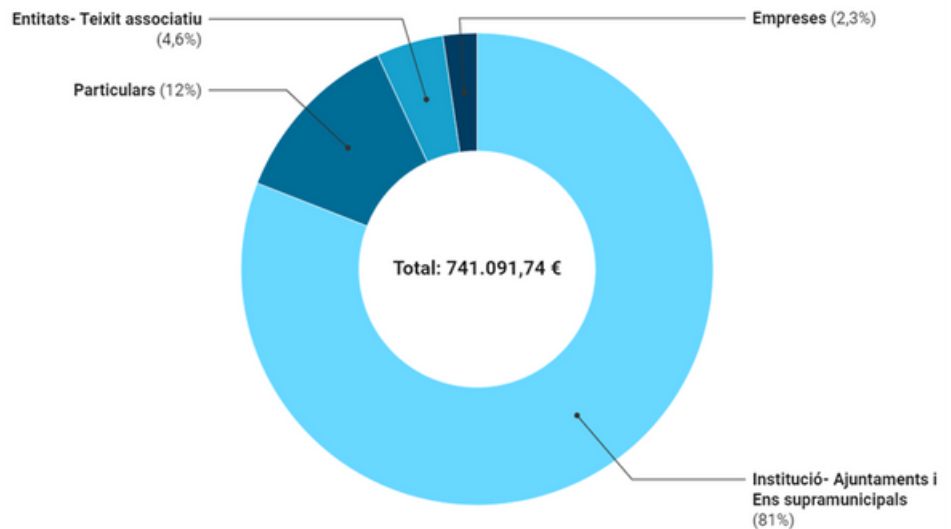


## CAMPANYA DE SUPORT A LES VÍCTIMES DE LA GUERRA A UCRAÏNA

El març del 2022 el Fons Català va obrir una campanya d'emergència de suport a les víctimes de la guerra a Ucraïna. **La campanya porta un any en funcionament i ja ha recollit 741.091,74€.**

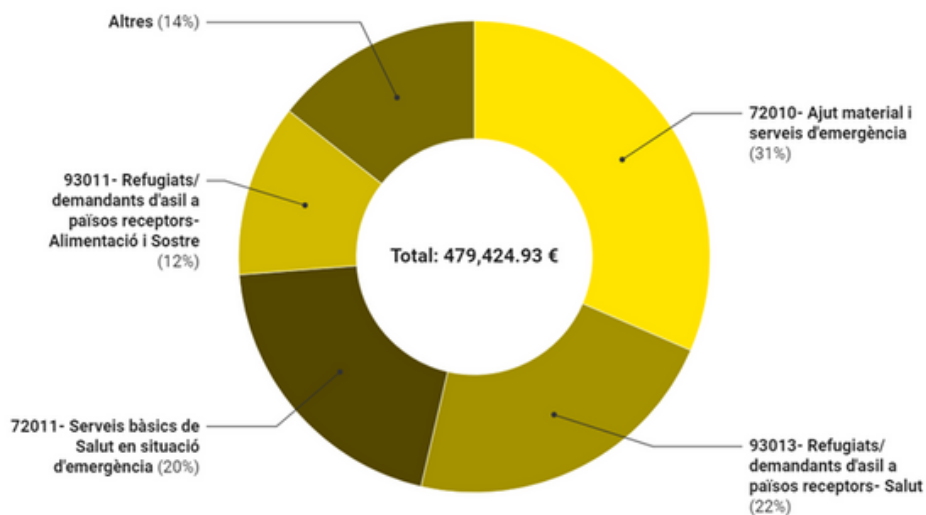
Un total de 104 ens locals han aportat el 81% dels fons, també han participat 40 entitats amb el 4,6%, 15 empreses (2,3%) i 721 persones particulars, que van aportar el 12,1% dels fons destinats a la Campanya.

### Campanya Ucraïna: Aportacions per tipus d'actor



Font: Fons Català de Cooperació al Desenvolupament

### Campanya Ucraïna: Aportacions per sector



Source: Fons Català de Cooperació al Desenvolupament

El conjunt d'actuacions referents a problemàtiques de salut, (tant per a població refugiada com a territori ucraïnès) aglutina la major part del finançament de la campanya, amb un 42,3% del total. Els serveis i materials d'emergència, i els projectes d'acollida (sostre i menjar) arriben al 31,5% i a l'11,8% de les aportacions respectivament.